

RELATÓRIO GERAL DE INVESTIMENTOS

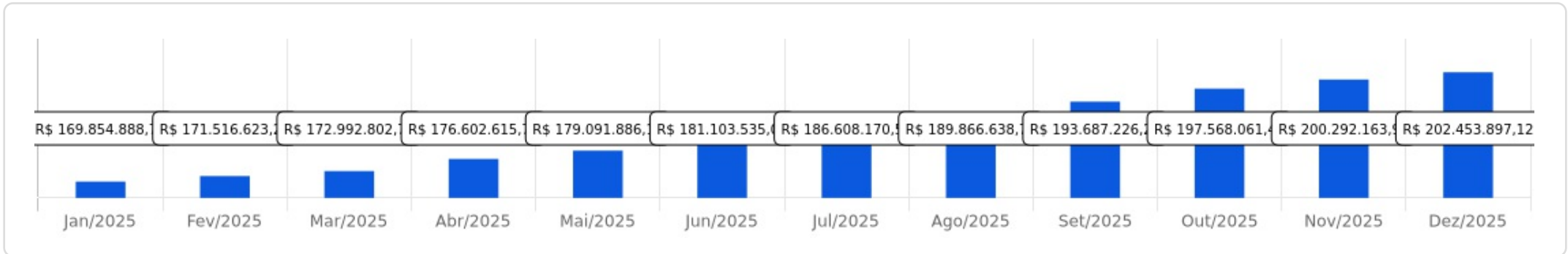
 Dezembro/2025

LEMA

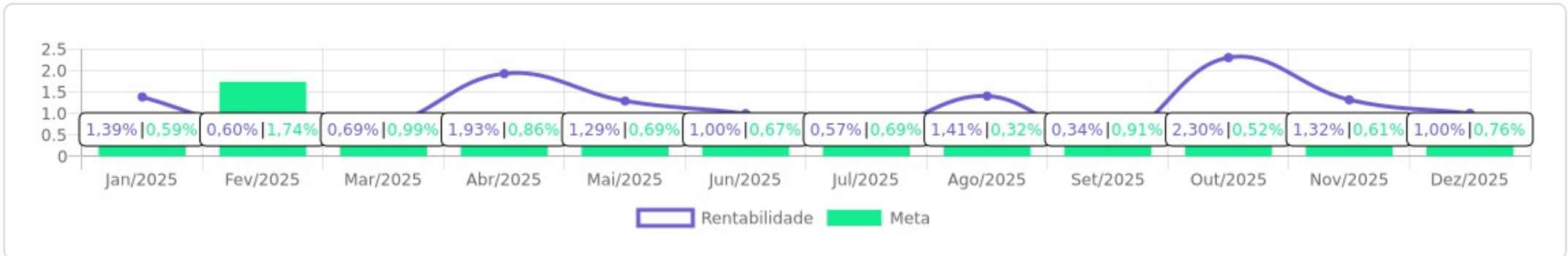


<p>Patrimônio</p> <p>R\$ 202.453.897,12</p>	<p>Rentabilidade</p> <p>Mês: 1,00% Acum.: 14,72%</p>	<p>Meta</p> <p>Mês: 0,76% Acum.: 9,74%</p>	<p>Gap</p> <p>Mês: 0,24p.p. Acum.: 4,98p.p.</p>	<p>VaR_{1,252}</p> <p>0,29%</p>
--	---	---	--	---






Evolução do Patrimônio

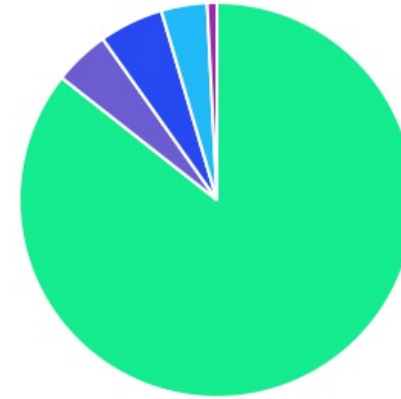








Comparativo (Rentabilidades | Metas)

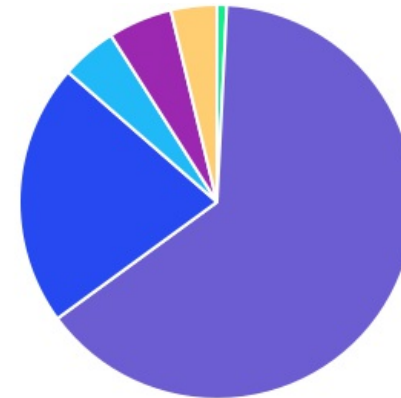






ATIVO	SALDO	CARTEIRA(%)	RESG.	CARÊN.	4.963	RETORNO (R\$)	(%)	TX ADM
CAIXA BRASIL IRF-M 1 TP FI RF	R\$ 29.212.070,77	14,43%	D+0	-	7, I "b"	R\$ 328.776,21	1,14%	0,20%
CAIXA BRASIL GESTÃO ESTRATÉGICA FIC ...	R\$ 10.373.342,88	5,12%	D+0	-	7, I "b"	R\$ 27.223,36	0,26%	0,40%
BB IDKA 2 TP FI RF PREVID	R\$ 36.455.521,31	18,01%	D+1	-	7, I "b"	R\$ 372.000,64	1,03%	0,20%
BB ALOCAÇÃO ATIVA RETORNO TOTAL FI...	R\$ 15.836.326,50	7,82%	D+3	-	7, I "b"	R\$ 189.234,09	1,21%	0,30%
BRADESCO IDKA PRÉ 2 FI RF	R\$ 9.841.907,14	4,86%	D+0	-	7, I "b"	R\$ 40.667,96	0,41%	0,20%
BB PREVIDENCIÁRIO RENDA FIXA TÍTULO...	R\$ 28.144.977,43	13,90%	D+0	15/08/30	7, I "b"	R\$ 189.725,95	0,68%	0,20%
BB FLUXO FIC RF PREVID	R\$ 23.851.186,75	11,78%	D+0	-	7, III "a"	R\$ 260.028,58	1,06%	1,00%
BRADESCO ALOCAÇÃO DINÂMICA FIC RF	R\$ 3.256.029,55	1,61%	D+4	-	7, III "a"	R\$ 20.326,17	0,63%	0,40%
BB PERFIL FIC RF REF DI PREVIDENC	R\$ 16.395.812,18	8,10%	D+0	-	7, III "a"	R\$ 198.373,68	1,22%	0,20%
BB FATORIAL FIC AÇÕES	R\$ 3.384.512,92	1,67%	D+3	-	8, I	R\$ 24.901,57	0,74%	1,00%
BB AÇÕES ENERGIA FI AÇÕES	R\$ 5.860.219,31	2,89%	D+3	-	8, I	R\$ -1.549,39	-0,03%	2,00%
CAIXA INSTITUCIONAL BDR NÍVEL I FI AÇ...	R\$ 5.776.801,32	2,85%	D+3	-	9, III	R\$ 174.947,40	3,12%	0,70%
BB AÇÕES BOLSAS ASIÁTICAS EX JAPÃO ...	R\$ 4.856.544,67	2,40%	D+2	-	9, III	R\$ 125.367,27	2,65%	0,85%
BB FI MULTIMERCADO PREVID LP	R\$ 3.128.895,34	1,55%	D+4	-	10, I	R\$ 9.682,11	0,31%	0,60%
CAIXA RV 30 FI MULTIMERCADO LP	R\$ 4.467.275,84	2,21%	D+3	-	10, I	R\$ 45.176,11	1,02%	1,00%
JT PREV DESENVOLVIMENTO HABITACION...	R\$ 1.612.473,21	0,80%	VR	-	11	R\$ -2.561,11	-0,16%	2,00%
Total investimentos	R\$ 202.453.897,12	100,00%				R\$ 2.002.320,60	1,00%	
Disponibilidade	R\$ 0,00	-				-	-	
Total patrimônio	R\$ 202.453.897,12	100,00%				-	-	

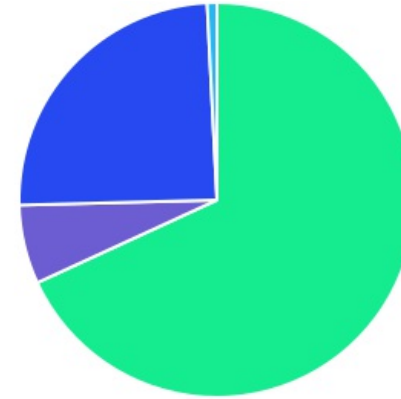
CLASSE	PERCENTUAL	VALOR	LEG.
Renda Fixa	85,63%	R\$ 173.367.174,51	
Exterior	5,25%	R\$ 10.633.345,99	
Renda Variável	4,57%	R\$ 9.244.732,23	
Estruturados	3,75%	R\$ 7.596.171,18	
Fundos Imobiliários	0,80%	R\$ 1.612.473,21	
Total	100,00%	R\$ 202.453.897,12	







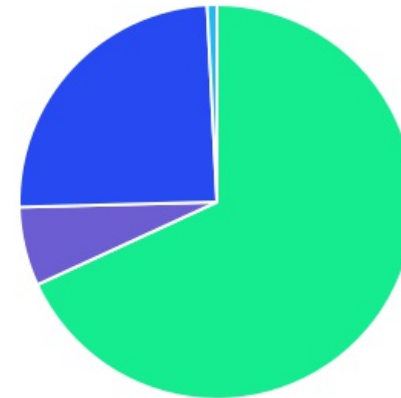
ENQUADRAMENTO	PERCENTUAL	VALOR	LEG.
7, I "b"	64,15%	R\$ 129.864.146,03	
7, III "a"	21,49%	R\$ 43.503.028,48	
9, III	5,25%	R\$ 10.633.345,99	
8, I	4,57%	R\$ 9.244.732,23	
10, I	3,75%	R\$ 7.596.171,18	
11	0,80%	R\$ 1.612.473,21	
Total	100,00%	R\$ 202.453.897,12	













GESTOR	PERCENTUAL	VALOR	LEG.
BB GESTAO	68,12%	R\$ 137.913.996,41	
CAIXA DISTRIBUIDORA	24,61%	R\$ 49.829.490,81	
BANCO BRADESCO	6,47%	R\$ 13.097.936,69	
PLANNER CORRETORA	0,80%	R\$ 1.612.473,21	
Total	100,00%	R\$ 202.453.897,12	






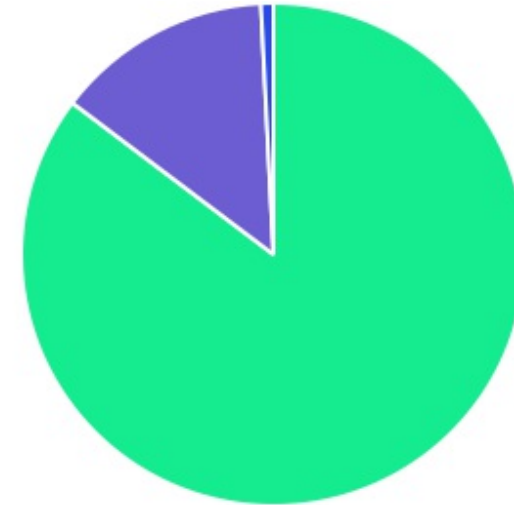
ADMINISTRADOR	PERCENTUAL	VALOR	LEG.
BB GESTAO	68,12%	R\$ 137.913.996,41	
CAIXA ECONOMICA	24,61%	R\$ 49.829.490,81	
BANCO BRADESCO	6,47%	R\$ 13.097.936,69	
PLANNER CORRETORA	0,80%	R\$ 1.612.473,21	
Total	100,00%	R\$ 202.453.897,12	



BENCHMARK	PERCENTUAL	VALOR	LEG.
CDI	21,43%	R\$ 43.375.894,27	
IDKA IPCA 2A	18,01%	R\$ 36.455.521,31	
IPCA	16,31%	R\$ 33.013.480,19	
IRF-M 1	14,43%	R\$ 29.212.070,77	
IMA Geral ex-C	12,95%	R\$ 26.209.669,38	
GLOBAL BDRX	5,25%	R\$ 10.633.345,99	
IDKA PRÉ 2A	4,86%	R\$ 9.841.907,14	
IEE	2,89%	R\$ 5.860.219,31	
125% do CDI	2,21%	R\$ 4.467.275,84	
IBOVESPA	1,67%	R\$ 3.384.512,92	
Total	100,00%	R\$ 202.453.897,12	



LIQUIDEZ	PERCENTUAL	VALOR	LEG.
0 a 30 dias	85,30%	R\$ 172.696.446,48	
Acima 2 anos (vide regulamento)	13,90%	R\$ 28.144.977,43	
Total	100,00%	R\$ 202.453.897,12	



RENDA FIXA	RESOLUÇÃO(%)	CARTEIRA (R\$)	(%)	POLÍTICA DE INVESTIMENTO		
				Inferior(%)	Alvo(%)	Superior(%)
Títulos Tesouro Nacional - SELIC - 7, I "a"	100%	R\$ 0,00	0.00%	0,00%	5,00%	50,00%
FI Renda Fixa Referenciado 100% títulos TN - 7, I "b"	100%	R\$ 129.864.146,03	64.15%	20,00%	50,00%	100,00%
FI em Índices de Renda Fixa 100% títulos TN - 7, I "c"	100%	R\$ 0,00	0.00%	0,00%	0,00%	0,00%
Operações Compromissadas - 7, II	5%	R\$ 0,00	0.00%	0,00%	0,00%	0,00%
FI Renda Fixa - 7, III "a"	60%	R\$ 43.503.028,48	21.49%	0,00%	25,00%	60,00%
FI de Índices Renda Fixa - 7, III "b"	60%	R\$ 0,00	0.00%	0,00%	0,00%	0,00%
Ativos Bancários - 7, IV	20%	R\$ 0,00	0.00%	0,00%	3,00%	10,00%
FI Direitos Creditórios (FIDC) - sênior - 7, V "a"	5%	R\$ 0,00	0.00%	0,00%	0,00%	0,00%
FI Renda Fixa "Crédito Privado" - 7, V "b"	5%	R\$ 0,00	0.00%	0,00%	2,00%	5,00%
FI Debêntures - 7, V "c"	5%	R\$ 0,00	0.00%	0,00%	0,00%	0,00%
Total Renda Fixa		R\$ 173.367.174,51	85,63%			
RENDA VARIÁVEL	RESOLUÇÃO(%)	CARTEIRA (R\$)	(%)	Inferior(%)	Alvo(%)	Superior(%)
FI Ações - 8, I	30%	R\$ 9.244.732,23	4.57%	0,00%	4,00%	10,00%
FI de Índices Ações - 8, II	30%	R\$ 0,00	0.00%	0,00%	0,00%	0,00%
Total Renda Variável		R\$ 9.244.732,23	4,57%			
INVESTIMENTOS NO EXTERIOR	RESOLUÇÃO(%)	CARTEIRA (R\$)	(%)	Inferior(%)	Alvo(%)	Superior(%)
FI Renda Fixa - Dívida Externa - 9, I	10%	R\$ 0,00	0.00%	0,00%	0,00%	0,00%
FI Investimento no Exterior - 9, II	10%	R\$ 0,00	0.00%	0,00%	0,00%	0,00%
FI Ações - BDR Nível I - 9, III	10%	R\$ 10.633.345,99	5.25%	0,00%	5,00%	10,00%
Total Investimentos no Exterior		R\$ 10.633.345,99	5,25%			

FUNDOS ESTRUTURADOS	RESOLUÇÃO(%)	CARTEIRA (R\$)	(%)	POLÍTICA DE INVESTIMENTO		
				Inferior(%)	Alvo(%)	Superior(%)
FI Multimercado - aberto - 10, I	10%	R\$ 7.596.171,18	3,75%	0,00%	5,00%	10,00%
FI em Participações - 10, II	5%	R\$ 0,00	0,00%	0,00%	0,00%	0,00%
FI "Ações - Mercado de Acesso" - 10, III	5%	R\$ 0,00	0,00%	0,00%	0,00%	0,00%
Total Fundos Estruturados		R\$ 7.596.171,18	3,75%			
FUNDOS IMOBILIÁRIOS	RESOLUÇÃO(%)	CARTEIRA (R\$)	(%)	Inferior(%)	Alvo(%)	Superior(%)
FI Imobiliário - 11	5%	R\$ 1.612.473,21	0,80%	0,00%	1,00%	5,00%
Total Fundos Imobiliários		R\$ 1.612.473,21	0,80%			
EMPRÉSTIMOS CONSIGNADOS	RESOLUÇÃO(%)	CARTEIRA (R\$)	(%)	Inferior(%)	Alvo(%)	Superior(%)
Empréstimos Consignados - 12	5%	R\$ 0,00	0,00%	0,00%	0,00%	0,00%
Total Empréstimos Consignados		R\$ 0,00	0,00%			
Total Global		R\$ 202.453.897,12	100,00%			

PERÍODO	SALDO ANTERIOR	SALDO FINAL	META	RENT.(R\$)	RENT.(%)	GAP
2025			IPCA + 5.25% a.a.			
Janeiro	R\$ 167.624.743,38	R\$ 169.854.888,71	0,59%	R\$ 2.326.663,04	1,39%	0,80p.p.
Fevereiro	R\$ 169.854.888,71	R\$ 171.516.623,20	1,74%	R\$ 1.015.726,69	0,60%	-1,14p.p.
Março	R\$ 171.516.623,20	R\$ 172.992.802,75	0,99%	R\$ 1.183.773,39	0,69%	-0,30p.p.
Abril	R\$ 172.992.802,75	R\$ 176.602.615,72	0,86%	R\$ 3.340.266,88	1,93%	1,07p.p.
Mai	R\$ 176.602.615,72	R\$ 179.091.886,17	0,69%	R\$ 2.281.385,96	1,29%	0,61p.p.
Junho	R\$ 179.091.886,17	R\$ 181.103.535,03	0,67%	R\$ 1.786.409,88	1,00%	0,33p.p.
Julho	R\$ 181.103.535,03	R\$ 186.608.170,57	0,69%	R\$ 1.064.516,71	0,57%	-0,12p.p.
Agosto	R\$ 186.608.170,57	R\$ 189.866.638,70	0,32%	R\$ 2.632.008,91	1,41%	1,09p.p.
Setembro	R\$ 189.866.638,70	R\$ 193.687.226,22	0,91%	R\$ 2.372.140,24	0,34%	-0,57p.p.
Outubro	R\$ 193.687.226,22	R\$ 197.568.061,43	0,52%	R\$ 2.705.667,27	2,30%	1,78p.p.
Novembro	R\$ 197.568.061,43	R\$ 200.292.163,96	0,61%	R\$ 2.610.347,91	1,32%	0,71p.p.
Dezembro	R\$ 200.292.163,96	R\$ 202.453.897,12	0,76%	R\$ 2.002.320,60	1,00%	0,24p.p.
Total	R\$ 200.292.163,96	R\$ 202.453.897,12	9,74%	R\$ 25.321.227,48	14,72%	4,98p.p.
2024			IPCA + 5.08% a.a.			
Janeiro	R\$ 157.201.246,15	R\$ 157.538.721,97	0,83%	R\$ 341.190,83	0,22%	-0,62p.p.
Fevereiro	R\$ 157.538.721,97	R\$ 158.763.139,60	1,24%	R\$ 1.241.578,19	0,79%	-0,46p.p.
Março	R\$ 158.763.139,60	R\$ 159.557.161,92	0,57%	R\$ 895.162,27	0,56%	-0,01p.p.
Abril	R\$ 159.557.161,92	R\$ 158.928.981,64	0,79%	R\$ -556.051,37	-0,35%	-1,14p.p.
Mai	R\$ 158.928.981,64	R\$ 160.395.679,46	0,87%	R\$ 1.595.151,93	1,00%	0,13p.p.
Junho	R\$ 160.395.679,46	R\$ 161.224.144,30	0,62%	R\$ 886.823,04	0,55%	-0,07p.p.
Julho	R\$ 161.224.144,30	R\$ 162.453.387,13	0,79%	R\$ 1.725.535,18	1,07%	0,28p.p.

Agosto	R\$ 162.453.387,13	R\$ 163.883.533,80	0,39%	R\$ 1.514.382,88	0,93%	0,54p.p.
Setembro	R\$ 163.883.533,80	R\$ 164.292.610,45	0,85%	R\$ 476.023,94	0,29%	-0,56p.p.
Outubro	R\$ 164.292.610,45	R\$ 164.894.198,57	0,97%	R\$ 697.065,54	0,42%	-0,55p.p.
Novembro	R\$ 164.894.198,57	R\$ 168.664.346,38	0,80%	R\$ 308.018,04	0,19%	-0,61p.p.
Dezembro	R\$ 168.664.346,38	R\$ 167.624.743,38	0,93%	R\$ -445.470,11	-0,26%	-1,20p.p.
Total	R\$ 168.664.346,38	R\$ 167.624.743,38	10,16%	R\$ 8.679.410,36	5,54%	-4,62p.p.
2023			IPCA + 5.06% a.a.			
Janeiro	R\$ 136.791.320,33	R\$ 139.295.880,48	0,94%	R\$ 1.661.223,30	1,21%	0,27p.p.
Fevereiro	R\$ 139.295.880,48	R\$ 140.554.897,51	1,25%	R\$ 608.977,29	0,43%	-0,82p.p.
Março	R\$ 140.554.897,51	R\$ 142.694.314,99	1,12%	R\$ 2.262.620,03	1,61%	0,49p.p.
Abril	R\$ 142.694.314,99	R\$ 145.012.214,79	1,02%	R\$ 1.582.642,59	1,11%	0,08p.p.
Mai	R\$ 145.012.214,79	R\$ 147.275.566,92	0,64%	R\$ 2.300.306,06	1,59%	0,94p.p.
Junho	R\$ 147.275.566,92	R\$ 150.052.726,16	0,33%	R\$ 2.765.456,02	1,88%	1,55p.p.
Julho	R\$ 150.052.726,16	R\$ 151.582.311,04	0,53%	R\$ 1.579.395,93	1,05%	0,52p.p.
Agosto	R\$ 151.582.311,04	R\$ 151.970.183,36	0,64%	R\$ 343.615,96	0,23%	-0,42p.p.
Setembro	R\$ 151.970.183,36	R\$ 151.983.419,57	0,67%	R\$ 139.762,51	0,09%	-0,58p.p.
Outubro	R\$ 151.983.419,57	R\$ 151.540.913,11	0,65%	R\$ -374.671,87	-0,25%	-0,90p.p.
Novembro	R\$ 151.540.913,11	R\$ 155.054.079,05	0,69%	R\$ 3.470.647,15	2,29%	1,60p.p.
Dezembro	R\$ 155.054.079,05	R\$ 157.201.246,15	0,97%	R\$ 2.511.093,70	1,62%	0,65p.p.
Total	R\$ 155.054.079,05	R\$ 157.201.246,15	9,91%	R\$ 18.851.068,67	13,61%	3,70p.p.
2022			IPCA + 4.87% a.a.			
Janeiro	R\$ 122.189.853,18	R\$ 123.019.070,05	0,94%	R\$ 135.692,35	0,11%	-0,82p.p.
Fevereiro	R\$ 123.019.070,05	R\$ 124.280.273,84	1,41%	R\$ 639.648,41	0,52%	-0,89p.p.

Março	R\$ 124.280.273,84	R\$ 126.372.264,36	2,02%	R\$ 1.668.182,24	1,34%	-0,68p.p.
Abril	R\$ 126.372.264,36	R\$ 127.471.001,57	1,46%	R\$ 363.673,05	0,29%	-1,17p.p.
Maiο	R\$ 127.471.001,57	R\$ 129.048.497,19	0,87%	R\$ 995.667,80	0,78%	-0,09p.p.
Junho	R\$ 129.048.497,19	R\$ 129.873.325,01	1,07%	R\$ 194.966,15	0,15%	-0,92p.p.
Julho	R\$ 129.873.325,01	R\$ 131.278.348,36	-0,28%	R\$ 1.037.729,61	0,81%	1,09p.p.
Agosto	R\$ 131.278.348,36	R\$ 132.824.936,10	0,04%	R\$ 1.178.433,56	0,90%	0,86p.p.
Setembro	R\$ 132.824.936,10	R\$ 132.987.029,83	0,11%	R\$ 408.131,74	0,31%	0,20p.p.
Outubro	R\$ 132.987.029,83	R\$ 135.503.371,80	0,99%	R\$ 1.666.084,80	1,25%	0,27p.p.
Novembro	R\$ 135.503.371,80	R\$ 135.749.148,85	0,81%	R\$ 133.872,15	0,10%	-0,70p.p.
Dezembro	R\$ 135.749.148,85	R\$ 136.791.320,33	1,02%	R\$ 686.732,30	0,50%	-0,51p.p.
Total	R\$ 135.749.148,85	R\$ 136.791.320,33	10,94%	R\$ 9.108.814,16	7,28%	-3,66p.p.
2021	IPCA + 4.98% a.a.					
Janeiro	R\$ 114.229.186,83	R\$ 114.713.852,02	0,66%	R\$ -378.456,06	-0,35%	-1,01p.p.
Fevereiro	R\$ 114.713.852,02	R\$ 114.140.347,61	1,27%	R\$ -879.952,77	-0,78%	-2,05p.p.
Março	R\$ 114.140.347,61	R\$ 114.405.351,72	1,34%	R\$ -70.794,27	0,14%	-1,19p.p.
Abril	R\$ 114.405.351,72	R\$ 115.521.798,70	0,72%	R\$ 735.860,29	0,42%	-0,30p.p.
Maiο	R\$ 115.521.798,70	R\$ 116.478.771,14	1,24%	R\$ 525.740,76	0,46%	-0,78p.p.
Junho	R\$ 116.478.771,14	R\$ 117.128.644,25	0,94%	R\$ 125.841,05	0,09%	-0,85p.p.
Julho	R\$ 117.128.644,25	R\$ 117.521.560,86	1,37%	R\$ -82.350,04	-0,04%	-1,41p.p.
Agosto	R\$ 117.521.560,86	R\$ 117.890.465,48	1,28%	R\$ -166.937,27	-0,18%	-1,46p.p.
Setembro	R\$ 117.890.465,48	R\$ 118.550.491,96	1,57%	R\$ 141.911,70	0,16%	-1,40p.p.
Outubro	R\$ 118.550.491,96	R\$ 117.991.576,21	1,66%	R\$ -1.049.745,01	-0,93%	-2,58p.p.
Novembro	R\$ 117.991.576,21	R\$ 120.087.482,97	1,36%	R\$ 1.617.746,59	1,38%	0,02p.p.

Dezembro	R\$ 120.087.482,97	R\$ 122.189.853,18	1,14%	R\$ 1.224.670,24	0,75%	-0,38p.p.
Total	R\$ 120.087.482,97	R\$ 122.189.853,18	15,54%	R\$ 1.743.535,21	1,10%	-14,44p.p.

ATIVO	CNPJ	RENTABILIDADE				
		Mês (%)	Ano (%)	12 meses (%)	24 meses (%)	Início (%)
BB FLUXO FIC RF PREVID	13.077.415/0001-05	1,06%	12,40%	12,40%	22,60%	47,26%
BB PERFIL FIC RF REF DI...	13.077.418/0001-49	1,22%	14,48%	14,48%	26,93%	51,33%
BB IDKA 2 TP FI RF...	13.322.205/0001-35	1,03%	11,46%	11,46%	18,24%	44,36%
BB ALOCAÇÃO ATIVA FIC RF PREVID	25.078.994/0001-90	-	-	7,27%	-	7,27%
CAIXA BRASIL GESTÃO ESTRATÉGICA FIC RF	23.215.097/0001-55	0,26%	13,95%	13,95%	21,08%	52,25%
CAIXA BRASIL IRF-M 1 TP FI...	10.740.670/0001-06	1,14%	14,51%	14,51%	25,20%	58,11%
BB IMA-B 5 FIC RF PREVID...	03.543.447/0001-03	-	-	-	-	6,19%
CAIXA INSTITUCIONAL BDR...	17.502.937/0001-68	3,12%	7,54%	7,54%	80,97%	61,55%
BB IRF-M TP FI RF PREVID	07.111.384/0001-69	-	-	-	-	2,97%
BNB RPPS IMA-B FI RF	08.266.261/0001-60	-	-	-	-	-
BB IMA-B 5+ TP FI RF...	13.327.340/0001-73	-	-	-	-	-
BB IMA-B TP FI RF	07.442.078/0001-05	-	-	-	-	-
BRADESCO IDKA PRÉ 2 FI RF	24.022.566/0001-82	0,41%	18,50%	18,50%	17,92%	47,68%
JT PREV DESENVOLVIMENTO...	23.876.086/0001-16	-0,16%	-100,00%	-100,00%	-100,00%	-
BB FI MULTIMERCADO...	10.418.362/0001-50	0,31%	12,75%	12,75%	19,56%	51,31%
CAIXA RV 30...	03.737.188/0001-43	1,02%	18,97%	18,97%	17,37%	50,54%
BRADESCO ALOCAÇÃO DINÂMICA FIC RF	28.515.874/0001-09	0,63%	14,48%	14,48%	17,59%	47,36%
BB ALOCAÇÃO ATIVA RETORNO TOTAL FIC...	35.292.588/0001-89	1,21%	14,12%	14,12%	23,39%	50,85%
BB FATORIAL FIC AÇÕES	07.882.792/0001-14	0,74%	16,35%	16,35%	-0,25%	16,89%
BB AÇÕES BOLSAS ASIÁTICAS EX JAPÃO...	39.272.865/0001-42	2,65%	39,36%	39,36%	54,53%	61,88%
BB AÇÕES ENERGIA FI AÇÕES	02.020.528/0001-58	-0,03%	56,66%	56,66%	30,62%	46,51%

BB PREVIDENCIÁRIO RENDA...	46.134.117/0001-69	0,68%	12,22%	12,22%	10,67%	31,94%
----------------------------	--------------------	-------	--------	--------	--------	--------

TÍTULO	VENC.	COMPRA	QTD.	P.U. COMPRA	ATUAL	MARCAÇÃO	VALOR COMPRA	VALOR ATUAL	RETORNO
Total Públicos							R\$ 0,00	R\$ 0,00	R\$ 0,00 (0,00%)
Total Privados							R\$ 0,00	R\$ 0,00	R\$ 0,00 (0,00%)
Total Global							R\$ 0,00	R\$ 0,00	R\$ 0,00 (NaN%)